

A MAIORIA DAS TAXAS DE JUROS CAÍRAM EM DEZEMBRO

Dezembro/2025

A pesquisa sobre a evolução das taxas de juros mensais praticadas pelo sistema bancário brasileiro conduzida pela **Fundação Instituto de Pesquisas Econômicas, Administrativas e Contábeis de Minas Gerais - IPEAD** revelou que das quatorze operações bancárias de crédito e financiamento para **pessoa física**, dez apresentaram diminuição da taxa de juros cobrada no mês de dezembro de 2025 em relação ao mês anterior, três apresentaram elevação e uma apresentou estabilidade.

As operações às pessoas físicas que apresentaram as maiores quedas nas taxas de juros médias foram *Construção Civil (Imóveis Construídos)* (-60,82%), *Cartão de Crédito Rotativo Total* (-7,74%) e *Cooperativas de Crédito (empréstimo)* (-3,83%).

Quanto às taxas cobradas pelos bancos nas operações com **pessoas jurídicas**, três das quatro apresentaram queda em relação ao mês anterior.

Quanto às taxas de juros de operações de **captação**, ou seja, os juros pagos pelos bancos aos clientes por suas aplicações, seis das oito apresentaram alta.

A meta da taxa Selic continua em 15,00% ao ano, desde a última reunião do Comitê de Política Monetária (COPOM) do Banco Central realizada entre os dias 9 e 10 de dezembro de 2025.

Tabela 1: Belo Horizonte, taxas mensais de juros praticadas, dezembro/2025

Tipo de Empréstimo	Setores	Taxas praticadas (%)			Variação da taxa média em relação ao mês anterior (%)
		Menor Taxa	Taxa Média	Maior Taxa	
Pessoa Física	Aquisição de outros bens ⁽¹⁾	1,97	2,54	3,10	0,00
	Automóveis (Montadoras) ⁽¹⁾	0,70	1,50	2,64	-2,60
	Automóveis (Bancos e Financeiras) ⁽¹⁾	1,08	2,07	3,24	-1,43
	Cartão de Crédito Parcelado ^{(1) (4)}	2,76	8,78	12,02	5,66
	Cartão de Crédito Rotativo Total ^{(1) (4) (5)}	7,68	13,82	16,74	-7,74
	Cheque especial ^{(1) (2)}	6,11	7,94	8,51	0,76
	Comércio Eletrônico	1,49	1,84	2,39	-1,60
	Construção Civil Imóveis Construídos ⁽³⁾	-0,36	0,38	1,30	-60,82
	Construção Civil Imóveis na Planta ⁽³⁾	0,08	0,28	0,30	75,00
	Cooperativas de Crédito (empréstimo)	1,20	2,26	3,20	-3,83
	Crédito pessoal consignado privado ⁽¹⁾	2,69	3,07	3,77	-1,60
	Crédito pessoal consignado público ⁽¹⁾	1,59	1,72	1,95	-1,15
	Crédito pessoal não consignado ⁽¹⁾	1,67	3,33	5,92	-0,89
	Financiamento imobiliário com taxa de mercado ⁽¹⁾	0,86	1,00	1,20	-2,91
Pessoa Jurídica	Antecipação de faturas de cartão de crédito ⁽¹⁾	1,07	1,22	1,39	-8,27
	Capital de Giro ⁽¹⁾	1,86	2,46	3,21	-12,46
	Conta Garantida ⁽¹⁾	2,32	3,85	6,28	5,48
	Desconto de Duplicatas ⁽¹⁾	1,17	1,44	1,68	-10,00
Captação	CDB ⁽⁷⁾		1,01		0,00
	CDI ^{(6) (7)}		1,22		16,19
	Cooperativas de Crédito (aplicação)	0,75	1,02	1,17	-2,86
	Fundos de Curto Prazo	0,99	1,08	1,17	21,35
	Fundos de Longo Prazo	0,70	1,15	1,25	18,56
	Poupança (depósitos até 03/05/2012) ⁽⁷⁾		0,68		3,03
	Poupança (depósitos a partir de 04/05/2012) ⁽⁷⁾		0,68		3,03
	Taxa SELIC mensal ^{(7) (8)}		1,22		16,19

Fonte: Fundação IPEAD/UFMG

(1) Dados coletados a partir de informações consolidadas no Banco Central do Brasil, nas 7 principais instituições financeiras do mercado: Banco do Brasil, CEF, Santander, Itaú, Bradesco, Citibank e Mercantil do Brasil.

(2) Não são consideradas vantagens progressivas.

(3) Inclui a variação dos indexadores CUB, TR, INCC e IGP-M.

(4) Dados disponibilizados a partir de abril/2015. É possível consultar períodos anteriores no site do Banco Central.

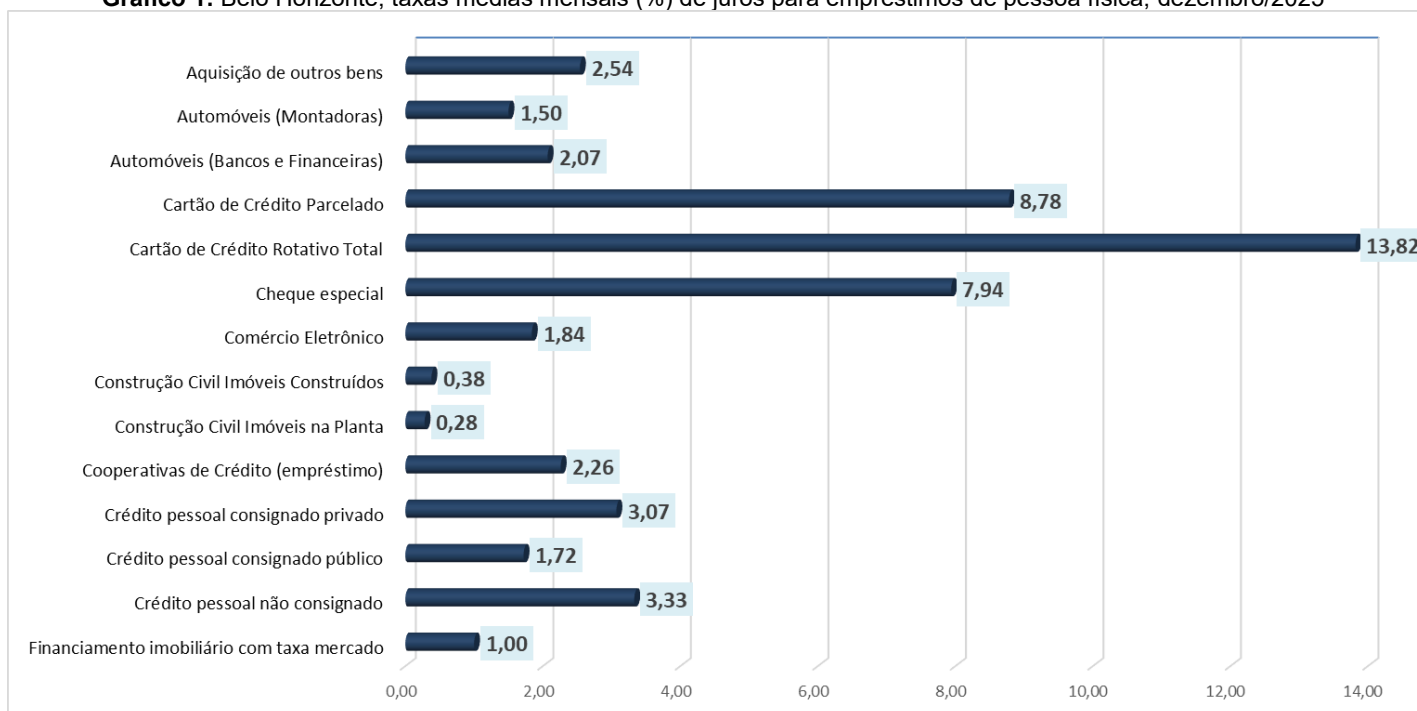
(5) Adotado pelo Banco Central. http://www.bcb.gov.br/contedo/home-ptbr/TextosApresentacoes/Apresentacao_Titulo_cartao_credito.pdf

(6) O CDI é o Certificado (título) emitido pelos bancos com o objetivo de transferir recursos entre instituições financeiras que têm reserva e instituições que necessitam de capital para repor o seu caixa. A média das taxas desses títulos é calculada e divulgada diariamente, sendo este dado acompanhado rigorosamente pela CETIP - Central de Custódia e Liquidação Financeira de Títulos. Para fins comparativos, apresenta-se nesta pesquisa o percentual acumulado no mês para o CDI, sendo esse valor obtido no site da CETIP em "Cálculo de acumulado entre datas".

(7) Dados da Anbima, Banco Central, B3, IBGE e Valor PRO.

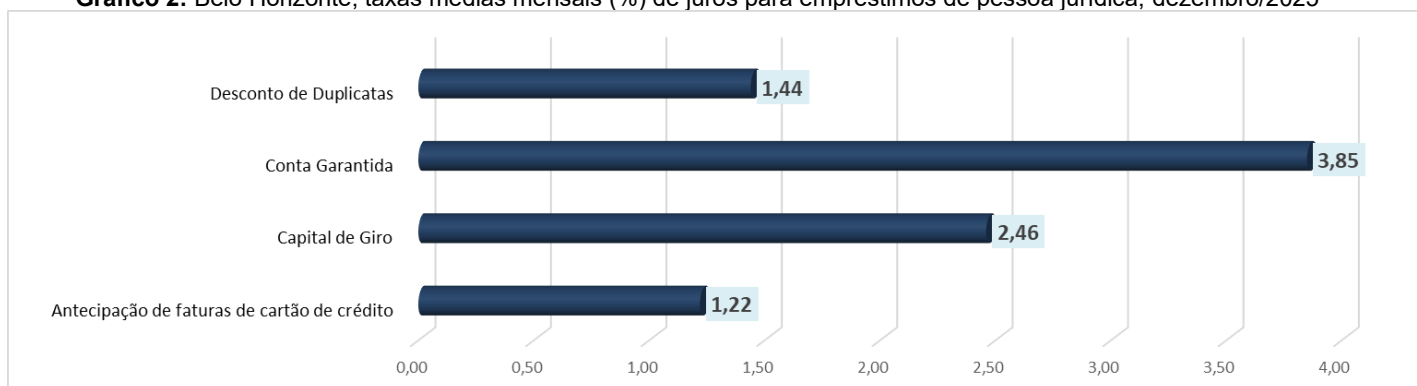
(8) Esta taxa é um resultado da média das taxas diárias acordadas em operações compromissadas com prazo de um dia útil de compra e venda de títulos públicos federais entre as instituições financeiras no sistema Selic.

Gráfico 1: Belo Horizonte, taxas médias mensais (%) de juros para empréstimos de pessoa física, dezembro/2025



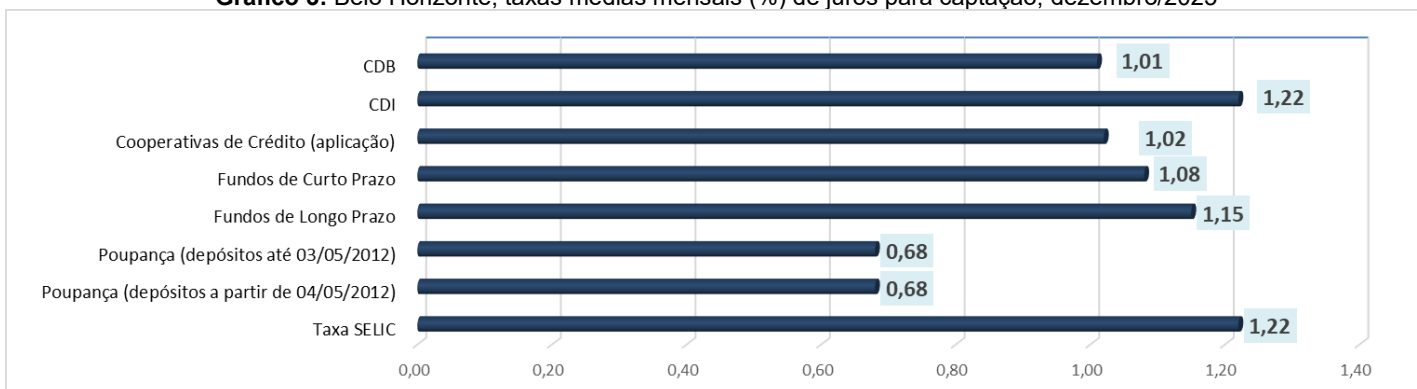
FONTE: Fundação IPEAD/UFMG.

Gráfico 2: Belo Horizonte, taxas médias mensais (%) de juros para empréstimos de pessoa jurídica, dezembro/2025



FONTE: Fundação IPEAD/UFMG.

Gráfico 3: Belo Horizonte, taxas médias mensais (%) de juros para captação, dezembro/2025



FONTE: Fundação IPEAD/UFMG.

Pesquisa mensal de juros

A pesquisa mensal sobre taxas de juros praticadas em Belo Horizonte-MG feita pela Fundação Instituto de Pesquisas Econômicas, Administrativas e Contábeis de Minas Gerais - Ipead - apresenta como resultado uma síntese das taxas praticadas nos empréstimos, para diversos setores da economia e na captação. A pesquisa é um balizador confiável e atualizado, capaz de auxiliar a população na tomada de decisão quanto ao momento adequado para contrair empréstimos ou aplicar recursos, o custo de cada tipo de empréstimo e a remuneração das principais opções de aplicação.